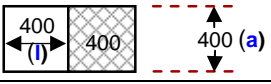

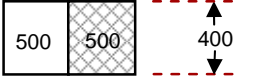
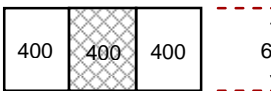
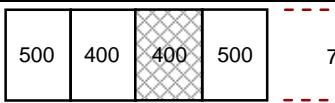
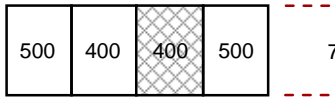

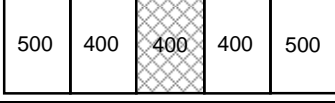
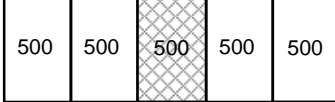


ARQUETA				TAPA			ESQUEMA DE LA DISPOSICIÓ DELS SEGMENTS DE LA TAPA SEGONS EL SENTIT DEL FLUX →	
DN Escomesa	Dimensions arqueta			DN compt.	Nombre i dimensions dels segments per cobrir l'arqueta			
	L	A	F		N	l		a
20	800	400	400	15	2	400	400	
30	800	400	400	20	2	400	400	
				25				
40	1000	400	400	30	2	500	400	
60 especial	1200	600	600	40	3	400	600	
60	1800	700	700	50	2	400	700	
					2			
80	1800	700	700	65	2	400	700	
					2			
100	2000	800	800	80	5	400	800	
150	2200	900	900	100	3	400	900	
					2			
200	2500	900	1000	150	5	500	900	

L	Llargada	N	Nombre de segments
A	Amplada	l	Llargada de cada segment
F	Fondària	a	Amplada de cada segment

Llegenda

1. Dimensions expressades en mil·límetres (mm), llevat de les indicades expressament en altres unitats.
2. Els dispositius de tancament (Tapa + marc) correspondran a la classe B125 d'acord amb la Norma UNE EN 124.
3. Les característiques (materials, principis de construcció etc.) de cadascun dels segments estaran d'acord amb el que indica la norma UNE EN 124.
4. El dispositiu de tancament estarà constituït per una tapa amb diferents segments per facilitar la seva maniobrabilitat així com la lectura del comptador.
5. El segment de tapa ombrejat (segment-comptador) s'haurà de respectar les seves dimensions i posició, així mateix disposarà de nansa o tirador ocultable per facilitar l'obertura.